

# GJENNOMFØRING AV SERIEKAMPER I NYTT SYSTEM

Velkommen til seriekamper sesongen 24/25.


Vi har byttet seriesystem til Stupa, og starter sesongen med versjon 1.0. Support fra [ghassan.chaer@bordtennis.no](mailto:g Hassan.chaer@bordtennis.no) og [anshu.gulia@stupaanalytics.com](mailto:anshu.gulia@stupaanalytics.com).  
WhatsApp Mobile +91 99918 01300

## Samme kampskjema som før! Papir! – I alle fall i høst!

1. Lagledere fyller ut hvert sitt kampskjema, viser til hverandre og skriver over.
2. Overdommer/dommer sjekker at laget er satt opp riktig.
3. Kampskjemaet skal signeres etter kamp og sendes til seriekontakt, f.eks. på bilde.
4. Seriekontakten sjekker opp mot Stupa, og retter feil.

Last ned [Stupa Events-appen](#). Alle resultater skal legges inn på appen ved bordet!

Minst en person fra hvert lag må laste ned [Stupa Events-appen](#) fra AppStore eller Google Play.



Velg «Norges Bordtennisforbund»

Logg inn med brukernavn og passord.

**Brukernavn:** Se liste bakerst. (3.divisjon@yopmail.com hvis du spiller i 3. div, osv)

**Passord:** Stupa@1

## Skift modus i appen - fra turnering til serie



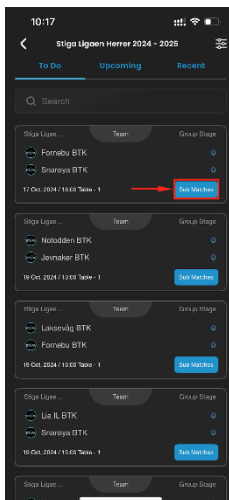
Trykk på den blå racketen øverst til høyre i appen, slik at den står mot høyre.

Nå vil du se alle seriene som du har tilgang til med denne innloggingen.

Klikk på riktig serie. Nå får du fram alle lagkampene som skal spilles i denne serien.

## Sette opp laget

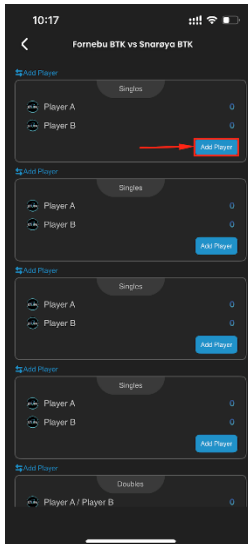
Laget er allerede satt opp på det «gamle» papirskjemaet. Laget skal også inn i appen, slik at vi får registrert kampene fortløpende og får de med på ranking.



Alle lagkampene er listet opp i datorekkefølge. Pass på at du velger riktig dato/kamp og ikke returmatchen!

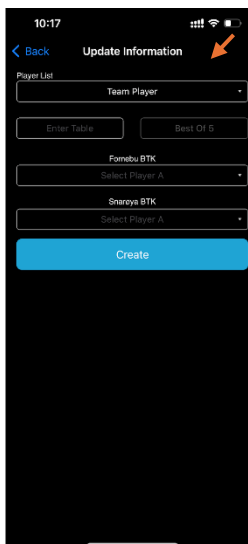
Velg riktig lagkamp.

Trykk på «Sub Matches» for å brette ut alle de individuelle kampene i lagkampen.



Nå ser du alle enkeltkampene, inkludert doubler nedover.

Trykk på «Add player» for å sette inn spillerne i første kamp.



Se øverst der det står Team Player. Når du klikker på denne, får du en liste med tre valg. Team Player, Club Player, Loan Player.

Det enkleste nå er å velge «**Club Player**». Du kan da velge spillere som er registrert i klubben.

Hvis du ikke finner spillerne der, så se «**Loan Player**» som er alle spillere i Norge.

Dersom du ikke finner spilleren i det hele tatt, må arrangøren/klubben legge inn ny spiller på sin PC/desktop-innlogging. Eventuelt send navn og klubb til [ghassan.chaer@bordtennis.no](mailto:ghassan.chaer@bordtennis.no) . Ny spiller må legges inn før man kan legge inn resultater i appen.

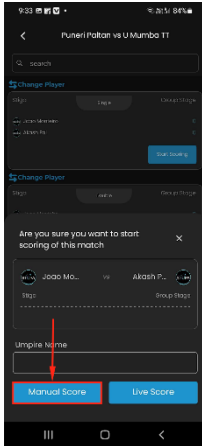
Du kan sette opp alle kampene med en gang, eller ta det underveis. *NB! Det kan hende at navnet på f.eks. spiller A1 ikke kopieres nedover til neste kamp. Vi jobber med saken.*

## Legge inn resultater

Når du har trykket «Create» dukker det opp en knapp som heter «**Start Scoring**».

Du vil da få valget mellom «Live Score» eller «**Manual Score**».

Vi anbefaler «**Manual Score**» i de fleste tilfeller foreløpig.



- I «Manual Score» får du muligheten til å legge inn settsifre.
- Vi anbefaler at du oppdaterer sett-for-sett, og trykker «Save».
- Det er også mulig å oppdatere etter hver individuell kamp.
- Du kan hele tiden rette ved å trykke «Update score».

*Hvis du velger «Live Score», så får du opp en «dommertavle» der du kan gi poeng løpende gjennom kampen. Du kan velge side, hvem som server først osv. Dette passer godt når man har faste dommere, eller man bruker streamingfunksjonen.*

## Etter kampen

1. Sjekk at papirskjemaet og det du har lagt inn i appen stemmer overens.
2. Send inn papirskjemaet til seriekontakten, som vil sjekke at alt stemmer.

## Vanlige spørsmål

### **Q. Kan sekretariatet gjøre denne jobben?**

*A. Ja, enten med samme innlogging på app, eller klubbens innlogging på desktop. Men poenget er at det skal gjøres av lagene, slik at det går raskere og vi unngår feil.*

### **Q. Hvorfor mangler det mange spillere?**

*A. Vi mangler foreløpig en integrering med idrettsforbundets system, men det kommer.*

### **Q. Hvor kan man følge kampene?**

*A. Kampene oppdateres poeng-for-poeng på [bordtennis.no](http://bordtennis.no)*

### **Q. Kan vi streame kampene?**

*A. Muligheten ligger i Stupa, men i denne informasjonen fokuserer vi på å komme i gang.*

*Q. Jeg har funnet feil, bugs, mangler og rare oversettelser. Hva gjør jeg?*

*A. Dette jobber vi med nå, etter første store serierunde. Fint om du sier fra til Ghassan hva du har funnet*

## Liste over brukernavn og passord for appen STUPA Event for de alle divisjonene:

Herrer: [herrer@yopmail.com](mailto:herrer@yopmail.com)

Damer: [damer@yopmail.com](mailto:damer@yopmail.com)

1. divisjon: [1.divisjon@yopmail.com](mailto:1.divisjon@yopmail.com)

2. divisjon avd. A: [2.divisjonavd.a@yopmail.com](mailto:2.divisjonavd.a@yopmail.com)

2. divisjon avd. B: [2.divisjonavd.b@yopmail.com](mailto:2.divisjonavd.b@yopmail.com)

3. divisjon: [3.divisjon@yopmail.com](mailto:3.divisjon@yopmail.com)

4. divisjon: [4.divisjon@yopmail.com](mailto:4.divisjon@yopmail.com)

5. divisjon: [5.divisjon@yopmail.com](mailto:5.divisjon@yopmail.com)

**Passordet for alle kontoer er: Stupa@1**